

## Käepidemega vannilaud Plusi kasutusjuhend

Kehahügieeni teostamise abivahend Kaubakood 25090  
480, 25090 481 ja 25090 490

### Kasutusotstarve

Vannilauad on abiks vannis duši all käimisel, kusjuures kasutajal peab olema piisavalt kontrolli ülakeha ja ülemiste liigeste üle.

**Näidustus:** piiratud seismisvõimega isikute puhul

**Vastunäidustus:** vannilauda ei tohi kasutada isikud, kes ei suuda istudes tasakaalu hoida.

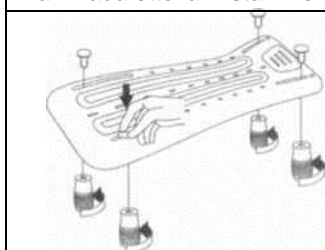
### Enne esimest kasutust

Enne vannilaua paigaldamist kontrollige esmalt, kas selle komplektis on olemas kõik vajalikud detailid ja veenduge, et see on kahjustusteta.

### Paigaldus

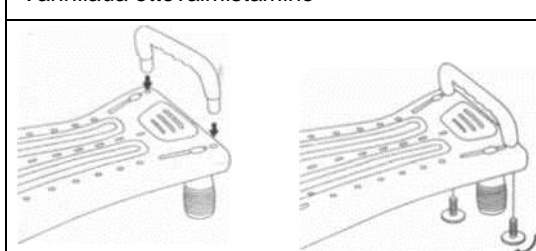
Vannilaua saab paigaldada levinud vannide külge väga väikese vaevaga.

#### Vannilaua ettevalmistamine



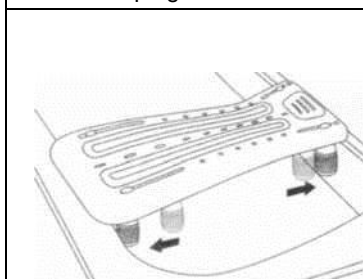
- Pistke plastmassist poldid pealt läbi vannilaua pikliku ava ja lükake seibid alt poldi külge. Kruvige kinnitusjalad lõdvalt poltide otsa.

#### Vannilaua ettevalmistamine



- Vastavalt vajadusele saab vannilaua külge kinnitada käepideme. Käepide paigutatakse vastavatesse avadesse ja kruvitakse alt plastmassist poltidega kinni

#### Vannilaua paigaldamine vanni külge. Selleks toimige järgmiselt:



- Asetage vannilaud soovitud kohale ja nihutage veel lõdvdad kinnitusjalad nii kaugemale väljapoole, kuni need asetsevad tihedalt vanni sisekülje vastas.
- Kruvige kinnitusjalad selles asendis kinni. Järgige ohutusnõudeid.

### Kasutamine

Enne kasutamist peab hooldaja kontrollima, kas vannilaud asetseb õigesti ja tugevalt vanni küljes ning kas käepide on korralikult kinnitatud, seejuures ei tohi vannilaud paigast nihkuda. Lisaks tuleb enne igat kasutuskorda istumispinda sooja veega soojendada. Istumiseks ja püsti tõusmiseks tuleb alati kasutada hooldaja abi. Istuge alati sirge seljaga vannilaua keskel. Vastasel juhul võib vannilaud kalduda või libiseda! Ärge istuge vannilaua eesmise ääre peale ja ärge toetage ääre vastu. Vannilaud võib kalduda! Järgige ohutusnõudeid!

## Ohutusnõuded

- Kasutaja ei tohi kaaluda rohkem kui 150 kg!
- Enne kasutamist kontrollib hooldaja, kas vannilaud on õigesti ja tugevalt paigaldatud. Vannilaud ei tohi seejuures paigast nihkuda.
- Aeg-ajalt tuleb kontrollida kõikide kinnitusjalgade ja käepideme tugevalt asetsemist.
- Istumisel ja püsti tõusmisel on vannis libisemisoht.
- Hooldaja peab alati kasutajat vanni istumisel ja sealt välja tulemisel abistama.
- Ärge toetuge vannilaua eesmise ääre vastu, sest vannilaud võib ära libiseda.
- Ärge istuge vannilaua eesmise ääre peale, sest nii võite kukkuda.
- Vannis ei tohi olla ka vannimatte, sest ka siis on oht libiseda.
- Vannilaud peab asetsema vähemalt 4 cm vanniääre peal.
- Laiuse seadistamisel tuleb jälgida, et vannilaud ei ulatuks ühestki vanniservast rohkem kui 2 cm üle ja et ka käepide ei ulatuks vanni servast üle. Käepide tuleb paigaldada alati seina poole.
- Vannilaud ei ole mänguasi, ärge seiske või laske teistel selle peal püsti seista.
- Ärge jätke lapsi järelevalveta vannituppa!
- Vannilaud ei ole ette nähtud pikemalt niisama peal istumiseks!
- Kui vannilaud on kahjustada saanud, siis ärge kasutage seda enam!
- Vannilauda on lubatud kasutada temperatuurivahemikus 5-70°C.

### Puhastamine/desinfitseerimine:

Ärge kasutage vannilaua puhastamiseks teravaid esemeid või küürimisvahendeid.

Puhastamiseks on lubatud kasutada kõiki plastpindade jaoks sobilikke puhastusvahendeid. Kõrgeim puhastamistemperatuur on 70°C.

**Desinfitseerimine:** Vannilauda on lubatud desinfitseerida plastpindade jaoks sobivate levinud desinfitseerimisvahenditega.

**Tähtis:** Desinfitseerimisvahendite kasutamisel tuleb järgida tootja kasutusjuhendit.

### Hooldus

Vannilaud ei vaja erihooldust. Kinnitusjalgu tuleb pidevalt kontrollida, et neil ei oleks kahjustusi.

### Tehnilised andmed:

Kaubakood 25090 480, 481		Kaubakood 25090 490	
Pikkus:	69 cm	Pikkus:	78 cm
Laius:	35 cm	Laius:	35 cm
Kõrgus:	4 cm	Kõrgus:	4 cm
Koormus:	max 150 kg	Koormus:	max 150 kg
Värv:	valge	Värv:	valge
Kaal:	2,5 kg	Kaal:	2,7 kg

Kasutusiga: 10 aastat

<b>Komplekt sisaldab:</b>	1 vannilaud
	4 kinnitusjalga
	4 plastmassist polti koos 4 seibiga
	1 käepide koos 2 plastmassist poldiga
	1 kasutusjuhend

### Garantii

Vastavalt seaduslikele garantiinõuetele. Garantiist on välja arvatud: väärkasutamisel tekkinud kahjustused, tavapärane kulumine ja kasutamine ning kahjustused, mis mõjutavad seadme väärtust või kasutuskõlblikkust ainult vähesel määral.

Seadme juures teostatud tehnilised muudatused ja juurde monteeritud esemed muudavad garantii kehtetuks ja tootja ei vastuta enam toote eest.

### Märkus

Vannilaua juures tohib muudatusi ja parandustöid teostada vaid koolitatud spetsialist ning kasutada tohib vaid originaalvaruosi.

Jätame endale õiguse teha toote juures muudatusi, mis on seotud toote tehnilise parandamisega.