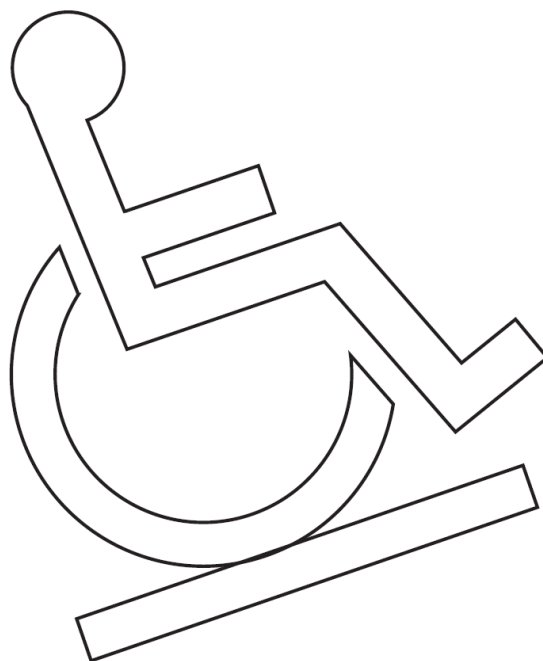


Kaldteed Stepless Lite

Vers. 101.00



Kaldteed Stepless Lite

Toode nr
30100-xxx

1.00	Otstarve ja kasutamine	3
1.01	Tootja	3
1.02	Sihtotstarve	3
1.03	Kasutusvaldkond	3
1.04	Kasutustingimused	3
1.05	Oluline / Hoiatused	4
1.06	Kaldtee lahtipakkimine ja ettevalmistamine	5
2.00	Sildid ja märgistus	5
3.00	Korrashoid ja ladustamine	6
3.01	Kaldtee puhastamine	6
3.02	Millist hooldust peab tegema omanik?	6
3.03	Kasutuselt kõrvaldamine	6
4.00	Hooldus ja kasutusiga	6
4.01	Kasutusiga	6
4.02	Ohutusjärelvalve ja hooldus	6
5.00	Tehnilised andmed	7
6.00	ELi vastavusdeklaratsioon	9
7.00	Avaldus keskkonnapoliitika kohta – V. Guldmann A/S	9
8.00	Garantii ja hooldustingimused	9
A.	Garantii	9
B.	Hooldus või remontimine	10

1.00 Otstarve ja kasutamine

1.01 Tootja
Sumitomo Rubber Industries, LTD
1-1, 2-Chome, Tsutsui-cho, Chuo-ku, Kobe
651-0071, Jaapan
Tel +81 78 265 5708
Faks +81 78 265 5686


Volitatud esindaja / importija

V. Guldmann A/S
Graham Bells Vej 21-23A
DK-8200 Aarhus N
Taani
Tel +45 8 741 3151
www.guldmann.com

1.02 Sihtotstarve
Kaldteed Stepless Lite on mõeldud selleks, et aidata ratastooli kasutajatel ületada kõrguste erinevusi füüsilises keskkonnas.

1.03 Kasutusvaldkond
Kaldteed Stepless Lite on mõeldud kasutamiseks kõikjal, kus on vaja ratastooliga üle ukسلäve või sarnaste takistuste pääseda või liikuda maapinnalt sõidukisse.

1.04 Kasutustingimused
Enne kasutamist kontrollige, et pinnal ei oleks liiva ega muud saastet. Samuti kontrollige, kas tootel on mingeid kahjustusi. Kui selle pinnal on liiva või õli, siis on tegemist ohtliku olukorraga, sest kasutaja võib libiseda. Enne kasutamist eemaldage kõik sellised objektid, sh võimalik jää või lumi.



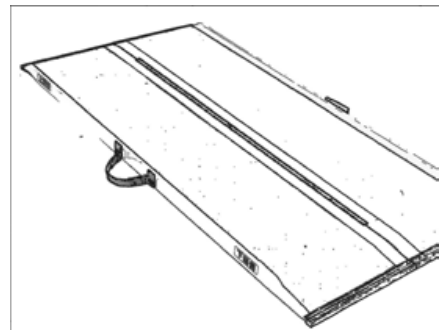
Tagaküljel on hoiatussilt „Top“, mis näitab suunda teie liikumistee kõrgeima punkti poole. Ärge vahetage ära ülemist osa alumise osaga.

Pealispind on libisemisvastase töötlusega. Ärge vahetage ära pealmist pinda alumise pinnaga.

Kaldtee on hoiustamisel kokku klappitud. Klappige enne kasutamist kaldtee lahti ja paigaldage tugevale ja kindlale aluspinnale. Kaldtee tuleb paigaldada nii, et selle kontaktpind on toetatud kogu ulatuses. Kaldteede avamise ja sulgemise ajal hoidke kaldteed kehast eemal.



70 cm kaldtee käsitlemise ja transportimise hõlbustamiseks saab ratastooli tagaküljele paigaldada kaldtee jaoks käepärase kandekoti.



1.05 Oluline / Hoiatused

- Lugege kasutusjuhend enne kaldtee kasutamist tähelepanelikult läbi.
- Kaldteede kasutamine on lubatud ainult ratastooli ja rulaatori kasutajatel, samuti lapsevankriga liiklejatel ning neid ei tohi kasutada muudel eesmärkidel.
- Kaldtee maksimaalne kandevõime on 300 kg (kasutaja + abiline).
- Vältige löökoormusi.
- Kaldteele võib minna üksnes kasutaja, hooldaja või pakikandja.
- Ratastoolidega peab kaldteel liikuma üles ja alla väikese kiirusega – kiirendamine ei ole lubatud.
- Kaldtee peab paiknema kindlas asendis, mille korral on kontaktpind toetatud kogu ulatuses.
- Kaldteed tuleb kasutada tugeval ja kindlal aluspinnal.
- Liikuge kollaste joonte piires ja olge ettevaatlik, et rattad kaldteelt maha ei sõidaks.

- Kaldtee kandmisel olge tähelepanelik, et see ei puutuks kokku muude esemetega.
- Kui ratastooli jalatugi või ümberminekuvastane tugitoru ei ole õigesti reguleeritud, võivad need kahjustada kaldtee libisemisvastast katet. Olge ettevaatlik ja ärge puudutage pinda reguleerimise ja kaldteel sõitmise ajal.
- Kasutamisel ei tohi kaldtee kalle olla suurem kui 1 : 5 – see nõue kehtib nii elektriliste ratastoolide kui ka abiliste lükatavate ratastoolide korral.
- Kaldtee kalle ei tohi olla suurem kui 1 : 7 – see nõue kehtib manuaalsete ratastoolide korral.
- Hoidke kaldteed pärast kasutamist siseruumides.
- Purunemise vältimiseks tuleb kaldtee kandmiseks kasutada selle käepidemeid.
- Kui kaldteed ei kasutata, tuleb seda hoida vertikaalasendis. Kui kaldtee on lapiti pörandal, võivad inimesed sellele astuda/hüpata ja kaldtee võib saada kahjustusi.
- Kaldteede avamise ja sulgemise ajal hoidke kaldteed kehast eemal.
- HOIATUS! Kui kahtlustatakse kahjustusi, ei tohi kaldteed kasutada enne, kui edasimüüja on andnud selleks loa.
- Kõikidest vahendiga seotud ohujuhtumitest tuleb võimaluse korral teavitada tootjat ja kohalikku pädevat ametkonda.

1.06

Kaldtee lahtipakkimine ja ettevalmistamine

Kaldtee visuaalne kontrollimine

Kui pakend on kättesaamisel kahjustatud, tuleb kaldteed hoolikalt kontrollida nähtavate deformatsioonide, defektide või vigade suhtes. Kui kahtlustatakse kahjustusi, ei tohi kaldteed kasutada enne, kui edasimüüja on andnud selleks loa.

2.00

Sildid ja märgistus



CE-märgis



Meditsiiniseadmete I klass ELi meditsiiniseadmete määruse kohaselt





Enne kasutamist lugege kasutusjuhendit



Ettevaatust

Tüübisilt

max 300 kg / 660 lbs		
cm / inch	1:5 	1:7 
50 cm / 20"	10 cm / 4"	7 cm / 2 1/4"
100 cm / 40"	20 cm / 8"	14 cm / 5 1/2"
150 cm / 60"	30 cm / 12"	21 cm / 8 1/2"
200 cm / 79"	40 cm / 15 3/4"	29 cm / 11 1/2"
250 cm / 98"	50 cm / 19 1/2"	36 cm / 14"
300 cm / 118"	60 cm / 23 1/2"	43 cm / 17"

Serial number label




REF SN

EC REP

US: To apply to ADA codes use 1:12

V. Guldmann A/S
Graham Bells Vej 21-23A
8200 Aarhus N
Denmark
Tel. +45 8741 3100
www.guldmann.com

Sumitomo Rubber Industries Ltd.
2-1-1 Tsutsui-cho
Chuo-ku, Kobe, Hyogo
651-0071, Japan
Tel. +81-79-458-8453
www.srigroup.co.jp

Stepless
by Guldmann

3.00 Korrashoid ja ladustamine

3.01 Kaldtee puhastamine

Puhastage kaldteed niiske lapi, käsna või pehme harja ja tavalise puhastusvahendiga. Kaldteed võib loputada ka aiavoolikust vms tuleva voolava veega. Kaldtee puhastamiseks ei tohi kasutada kemikaale ega tugevaid happeid või leeliseid.

3.02 Millist hooldust peab tegema omanik?

Kui kaldteed on jäätumise tõttu libedad, kasutage jää eemaldamiseks sooja vett.
Kui selle pinnal on liiva või õli, siis tuleb kaldtee enne kasutamist hoolikalt puhastada.

3.03 Kasutuselt kõrvaldamine

Järgige kohalikke ja riiklikke jäätmekäitluseeskirju.

4.00 Hooldus ja kasutusiga

4.01 Kasutusiga

Eeldusel, et hooldus vastab eespool kirjeldatule, on kaldteede kasutusiga ligikaudu 5 aastat.

4.02**Ohutusjärelvalve ja hooldus**

Kulunud või defektsed osad tuleb asendada uute varuosadega.

1. Toote visuaalne kontrollimine

- Kontrollige kaldtee kulumismäära.
- Kontrollige, kas kaldteel on mingeid defekte.
- Kontrollige, kas tootel on mingeid muid kahjustusi.

2. Kaldtee katsetamine tavapärase kasutamise tingimustes

- Kontrollige kaldtee kõiki funktsioone nii koormatud kui ka koormamata olekus.

3. Kaldtee mehaanilise seisundi kontrollimine

- Puhastage kaldtee mustusest ja muust saastest.
- Kontrollige toote tähtsaid osi ja hinnake nende seisundit.
- Asendage toote kõik defektsed või kulunud osad.

4. Pöörduge tagasi 2. punkti juurde ja korrake kontrollimist**5. Kas 4. punktis tekkis/märkasite uusi probleeme?**

- Kui tekkis uusi probleeme, minge tagasi 3. punkti juurde.
- Kui uusi probleeme ei ilmnenud, on ülevaatus lõppenud.

5.00**Tehnilised andmed****Kaldteed Stepless Lite****Materjal**

Paneel	Grafiitkiud/klaaskiud
Liigend	Nailon
Käepide	Nailon
Nurgakaitse	Kummi
Kõnnipind	Värvitud kummipind
Värv	Uretaanvärv

Värvus

Kõnnipind	Hall
Keskjoon	Sinine
Küljeosa	Kollane

Vastupidavus

Maksimaalne kandevõime	300 kg
------------------------------	--------

Kaldteed Stepless Lite 30100-205

Konstruksioon

Pikkus	205 cm
Laius (kasutusolekus)	$39 \times 2 = 78$ cm
Servapiire	Kõrgus 25 mm
Paksus (kokkuklapituna)	106 mm
Maksimaalne kõrguste erinevus	41 cm (1 : 5)
Mass, kg	9,5

Kaldteed Stepless Lite 30100-165

Konstruksioon

Pikkus	165 cm
Laius (kasutusolekus)	$39 \times 2 = 78$ cm
Servapiire	Kõrgus 25 mm
Paksus (kokkuklapituna)	106 mm
Maksimaalne kõrguste erinevus	33 cm (1 : 5)
Mass, kg	7,5

Kaldteed Stepless Lite 30100-125

Konstruksioon

Pikkus	125 cm
Laius (kasutusolekus)	$39 \times 2 = 78$ cm
Servapiire	Kõrgus 25 mm
Paksus (kokkuklapituna)	106 mm
Maksimaalne kõrguste erinevus	25 cm (1 : 5)
Mass, kg	6

Kaldteed Stepless Lite 30100-085

Konstruksioon

Pikkus	85 cm
Laius (kasutusolekus)	$39 \times 2 = 78$ cm
Servapiire	Puudub
Paksus (kokkuklapituna)	38 mm
Maksimaalne kõrguste erinevus	17 cm (1 : 5)
Mass, kg	4

Kaldteed Stepless Lite 30100-070

Konstruksioon

Pikkus	70 cm
Laius (kasutusolekus)	$36,5 \times 2 = 73$ cm
Servapiire	Puudub
Paksus (kokkuklapituna)	38 mm
Maksimaalne kõrguste erinevus	14 cm (1 : 5)
Mass, kg	3,5

Tarvikud 30100-000 Stepless ratastooli kandekott 70 cm kaldtee jaoks

6.00**ELi vastavusdeklaratsioon**

Toode on toodetud Euroopa Parlamendi ja nõukogu 5. aprilli 2017. aasta määruse (EL) 2017/745 kohaselt kui I klassi meditsiiniseade.

7.00**Avaldus keskkonnapoliitika kohta – V. Guldmann A/S**

Guldmann jätkab pidevalt töötamist nii, et ettevõtte mõju keskkonnale oleks nii kohalikus kui ka üleilmses mõttes minimaalne.

Guldmanni eesmärgid on:

- kehtivate keskkonnaalaste õigusaktide (nt WEEE- ja REACH-direktiivide) nõuete järgimine;
- võimalikult suures ulatuses RoHSi nõuetele vastavate materjalide ja komponentide kasutamine;
- selle tagamine, et meie tooted ei avaldaks tarbetut negatiivset mõju keskkonnale seoses kasutamise, ringlussevõtu või kõrvaldamisega;
- selle tagamine, et meie tooted aitaksid kaasa positiivse töökeskkonna loomisele kohtades, kus neid kasutatakse.

Kord aastas viib inspeksiooni läbi Århusi linnavalitsuse loodus- ja keskkonnaosakond, tuginedes Taani keskkonnakaitse seaduse paragrahvile 42.

8.00**Garantii ja hooldustingimused**

A.**Garantii**

Guldmann garanteerib, et tootel ei esine tavakasutamise korral materjalidefekte ja et see vastab sisuliselt tootega kaasasolevates dokumentides esitatud spetsifikatsioonidele.

Selle sõnaselge garantii kehtivus on üks aasta alates esmaostmise ja paigalduse kuupäevast (edaspidi: garantiiperiood). Kui garantiinõue esitatakse seadme tõrgete või rikete kohta garantiiperioodi jooksul, siis remondib Guldmann teie seadme tasuta või vahetab selle välja. Guldmann jätab endale õiguse ainuisikuliselt otsustada, kas seade tuleb remontida või asendada.

Garantii ei kata seadme ühtki osa, mida kasutaja või teised isikud on kahjustanud või vääralt kasutanud. Garantii ei kata seadme ühtki osa, mida kasutaja või teised isikud on muutnud või vahetanud. Guldmann ei garanteeri, et seadme funktsioonid vastavad teie nõuetele ning on kasutatavad katkestuste ja tõrgeteta.

See garantii asendab kõiki muid otseseid ja kaudseid garantiisid, nii suulisi, kirjalikke kui ka kaudseid, ning eespool mainitud õiguskaitselahendid on teie ainsad ja ainuvõimalikud õiguskaitselahendid. Garantiid võib muuta või täiendavaid garantiitingimusi lisada üksnes Guldmanni volitatud ametnik. Seega ei kujuta reklaamtekstide või esitlustel suuliselt või kirjalikult esitatud andmed Guldmanni garantiid.

Garantii kaotab kehtivuse juhul, kui toodet kasutatakse ja hooldatakse viisil, mis on vastuolus ettenähtud kasutusotstarbe või tootega kaasas olevate juhistega. Selleks, et garantii jääks kehtima kogu garantiiperioodi jooksul, tuleb kõik hooldustööd lasta teha Guldmanni sertifitseeritud tehnikul. Kõikidele Guldmanni sertifitseeritud tehniku remonditud või asendatud osadele kehtib garantii kogu ülejäänud garantiiperioodi vältel.

Üksnes USA jaoks

Garantii kaotab kehtivuse juhul, kui toodet kasutatakse ja hooldatakse viisil, mis on vastuolus ettenähtud kasutusotstarbe või tootega kaasas olevate juhistega. Selleks, et garantii jääks kehtima kogu garantiiperioodi jooksul, tuleb kõik hooldustööd lasta teha Guldmanni sertifitseeritud tehnikul. Guldmanni sertifitseeritud tehnik on isik, kes on edukalt läbinud Guldmanni hoolduskoolituse, kellel on Guldmanni kehtiv hoolduskoolituse sertifikaat ning kellel on kehtiv parool juurdepääsuks Guldmanni hooldus- ja teabekonsolele (SIC). Guldmanni hoolduskoolituse sertifikaat ja SIC parool kehtivad kolm aastat (ainult USA-s) alates tehniku esmakordse sertifitseerimise kuupäevast. Seejärel peab tehnik läbima uue kehtiva sertifikaadi ja salasõna saamiseks uue sertifitseerimiskoolituse. Kõikidele Guldmanni sertifitseeritud tehniku remonditud või asendatud osadele kehtib garantii kogu ülejäänud garantiiperioodi vältel. Kui garantii muutub kehtetuks, peab ostja hüvitama kõik kulud ja tal puudub õigus esitada pretensioone ja nõuda vastutust seoses toote talitlushäirete või väärkasutamise tagajärgedega.

B.

Hooldus või remontimine

Võtke ühendust Guldmanni remonditöökojaga, et saada luba defektse toote tagastamiseks garantiiperioodi ajal. Teile saadetakse tagastamise autoriseerimisnumber ja aadress, kuhu toode garantiiteeninduseks või asendamiseks saata. Ärge saatke garantiialust toodet Guldmannile tagastamise autoriseerimisnumbrita.

Kui saadate toote posti teel, pakendage see kahjustuste vältimiseks tugevasse pappkasti. Lisage sinna oma tagastamise autoriseerimisnumber, probleemi lühikirjeldus, oma aadress ja telefoninumber. Guldmann ei vastuta toote kaotamisele või saatmisel saadud kahjustuste eest, mistõttu on soovitatav saadeti kindlustada.



V. Guldmann A/S

Peakontor:

Tel +45 8 741 3100

E-post info@guldmann.com

www.stepless.com