


 Aktiv  
200 \*\*\*

 Evolution  
200 \*\*\*

 Advance  
20 \*9\*\*

 Progress I  
201 7\*\*

 Progress II  
200 7\*\*

 Türkiissinine-punkasvioletne  
Tiki: 200 510  
Oranž-sinine Tiki: 200 520

Nimetus	Käepideme kõrgus põrandast	Käsivarre toetusnurk	Reguleeritav käepide	Käepideme pikkus	Käepide		
Advance	76–101 cm	28°	-	10 cm	☉ 3,5 cm	0,52 kg	140 kg
Evolution	76–101 cm	28°	-	10 cm	☉ 3,5 cm	0,52 kg	130 kg
Aktiv	76–101 cm	28°	-	10 cm	☉ 3,5 cm	0,5 kg	150 kg
Progres I	76–101 cm	28°	22–29 cm	10 cm	☉ 3,5 cm	0,52 kg	150 kg
Progres II	76–101 cm	28°	22–29 cm	10 cm	☉ 3,5 cm	0,52 kg	150 kg
Tiki	55–78 cm	20°	3 asendit	10 cm	☉ 3,2 cm	0,5 kg	100 kg

**Palun** lugege need märkused enne kasutamist tähelepanelikult läbi. Järgige juhiseid ja hoidke neid kindlas kohas! Kui seda abivahendit kasutavad teised isikud, siis peavad nad enne kasutamist olema ohutusjuhistest teadlikud.

### 1. Ohutusjuhised

- ♥ Laske ALATI oma raviarstil või tarnijal selgitada abivahendi asjakohast reguleerimist ja kasutusviisi.
- ♥ Ärge hoidke seda õues ega jätke päikese kätte. (Ärge jätke toodet palava ilmaga autosse!)
- ♥ Ärge kasutage äärmuslike temperatuuride korral (üle 38 °C või 100 °F või alla 0 °C või 32 °F).
- ♥ Kontrollige hoolikalt toote kõiki osi (kruvid, torud, otsikud, käepidemed ...).
- ♥ Kontrollige korrapäraselt kõikide osade kinnitust (fiksaatorid, käepide, kummiotsik ...).
- ♥ Kasutamisel hoidke käepidemest kõvasti kinni.
- ♥ Kukkumise korral lükake toode kõrvale, et vältida sellele kukkumist.
- ♥ Liikuge alati edasi aeglaselt ja lühikeste sammudega, et säilitada tasakaalu.
- ♥ Ärge kasutage toodet libedatel pindadel (lumi, jää, vesi ...)!

- ♥ Ärge kasutage toodet treppidel liikumisel, suur vigastusoht!
- ♥ Kasutage toodet üksnes liikumisabivahendina: ärge kasutage seda kangina mööbli nihutamiseks või tõstmiseks.
- ♥ Pidage ALATI kinni abivahendil oleval sildil toodud koormuspiirangust.
- ♥ Toodet ei tohi mingil viisil muuta. Purunenud või defektse osa vahetamiseks kasutage üksnes originaalvaruosi ja laske seda teha tehnikutel.
- ♥ Pärast liikumisabivahendi kokkumonteerimist kontrollige, kas see on AVATUD asendis kindlalt lukustunud ja enne kasutamist maapinnaga paralleelne.
- ♥ Kontrollige ALATI enne kasutamist, kas liikumisabivahend ja selle ühendused on omal kohal ning kindlalt lukustunud.
- ♥ ÄRGE riputage midagi liikumisabivahendi külge.
- ♥ Kui te ei kasuta oma liikumisabivahendit pikemat aega, siis laske seda enne taaskasutamist tehnikutel kontrollida.
- ♥ Olge kasutamisel ettevaatlik: hoiduge põrandal olevatest aukudest ja ebatasasustest.
- ♥ Vaakumotsik ei tohi olla liiga kulunud. Kui otsik on märgatavalt kulunud, siis paluge edasimüüjal või hoolduspersonalil see asendada.

## 2. Paigaldamine

Toodet võivad reguleerida üksnes spetsialistid, kes õpetavad teile ka selle kasutamist. Vale kasutamine või reguleerimine võib põhjustada liigseid pingeid nii tootes kui ka patsiendis.

Seadet peavad reguleerima tehnikud teie konkreetsete vajaduste järgi.

Paluge tehnikul selgitada toote kasutamist ja veenduge, et olete kõigist selgitustest aru saanud.

Kahtluse korral ärge häbenege küsimast.

Kõrguse reguleerimine. Vabastage torus olev fiksaator mõlema pöidlaga, seejärel reguleerige sisemine toru soovitud kõrgusele ja lukustage klamber uuesti. Enne kargu kasutamist kontrollige, kas fiksaatori metallihvt on läinud mõlemast torust läbi ja ulatub välimisest torust välja.

Karkudel on 2 reguleerimisauku välimises torus ja 5 auku sisemises torus, seega on kokku 10 reguleerimisasetit.

Kargu pikkust saab reguleerida sammuga 2 cm.

Õnnetusjuhtumite vältimiseks hoidke kõndimisel karku kehale lähedal.

## 3. Puhastamine

Karku tuleb puhastada korrapäraselt pehmetoimelise puhastusvahendi ja pehme lapiga.

**ÄRGE KUNAGI kasutage ÕLIJAID puhastusvahendeid! Libisemisoht!**

Paluge jaemüüjal või tehnikul liikumisabivahendit korrapäraselt kontrollida. Kummiotsikuid tuleb korrapäraselt kontrollida ja vahetada.

## 4. Materjalid

Toru on valmistatud anodeeritud alumiiniumist, käepide polüpropüleenist. Mudeli Advance käepide on pehmest materjalist kattega.

## 5. Kasutusest kõrvaldamine / jäätmekäitlus

Jäätmekäitlus peab toimuma teie piirkondlike jäätmekäitluseeskirjade kohaselt.

## 6. Tehnilised andmed

10 reguleeritavat asetit vahemikus 77–98 cm; Aktiv, Evolution ja Advance.

10 reguleeritavat asetit vahemikus 79–101 cm, Progress I ja II.






10 reguleeritavat asetit vahemikus 72–94,5 cm, Tiki.

Vaadake kasutusjuhendi lõpus toodud tabelit.

Tootel on 24-kuuline garantii tootmisdefektide suhtes ostukuupäevast alates.

Standardid: DIN-EN-12182, EN-ISO 11334-1, DIN-EN-ISO 10993-1

Bioühilduv

Mudelid	200***	20*9*	2007**	2017**	2005**
	0,5 kg	0,52 kg	0,5 kg	0,5 kg	0,35 kg
	770-980 mm		790-1010 mm		720 945 mm
	ei saa	ei saa	4	4	3
	24°	24°	28°	28°	20°
	130 kg	140 kg	150 kg	150 kg	100 kg